Техническа спецификация

Телена скара GR-Magic® 105 V4A

Каталожен номер: 6002476



Телена скара с вграден съединител с височина на борда 105 мм.
Не са необходими допълнителни свързващи елементи, скарите просто се поставят една в друга. Размерът на отворите е 50 x 100 мм.
Магнитно затихване чрез екраниране: без капак 15 dB, с капак 25 dB.

A4 Неръждаема стомана 1.4401

2B без покритие, за допълнителна обработка

Основни данни

Каталожен номер	6002476
Тип	GRM 105 150 A4
Наименование 1	Телена кабелна скара GRM
Производител	OBO
Размери	105x150x3000
Цвят	неръждаема стомана
Материал	Неръждаема стомана 1.4401
Повърхност Стандарт за повърхност	без покритие, за допълнителна обработка
Най-малка продажна единица	3
Количествена единица	Метър
Тегло	111,667 кг
Единица тегло	kg/100 бр.
CO отпечатък (GWP) от люлка до портата	5,6871 кг COe / 1 Метър

Техническа спецификация

Телена скара GR-Magic® 105 V4A

Каталожен номер: 6002476

Размери

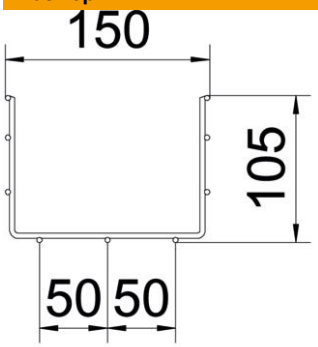

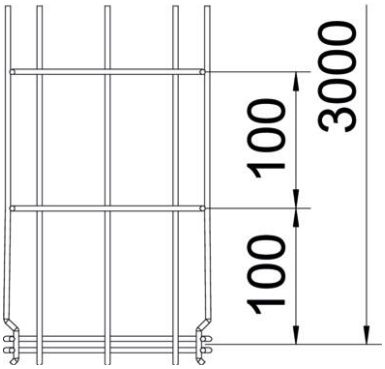

Дължина	3 000 mm
Ширина	150 mm
Ширина	5,91 инч
Височина	105 mm
Височина	4,13 инч
Размер B	150 mm
Размер H	108 mm

Технически данни

Изпълнение съединител	интегрирани съединители
Вид закрепване монтажна система	под Таван Стена
Съхраняване на функционалността	не
Интегрирана разделителна стена	Не
Полезно сечение	130 cm²
Полезно сечение	13000 mm²
Вид профил	U-образна форма
Неръждаема стомана, байцвана	да
Безболтов съединител	да
Едрогабаритно изпълнение	не
Тип тест на натоварване по IEC 61537	Тип II
Вид на съединителя система за носене на кабели	Закрепване с щракване

Техническа спецификация

Телена скара GR-Magic® 105 V4A

Каталожен номер: 6002476

Натоварвания

използваеми разстояния между опорите мин.	1 метър
използваеми разстояния между опорите макс.	3 метър
Отстояние 1,0 м	0,8 kN/м
Отстояние 1,5 м	0,55 kN/м
Отстояние 2,0 м	0,37 kN/м
Отстояние 2,5 м	0,27 kN/м
Отстояние 3,0 м	0,25 kN/м

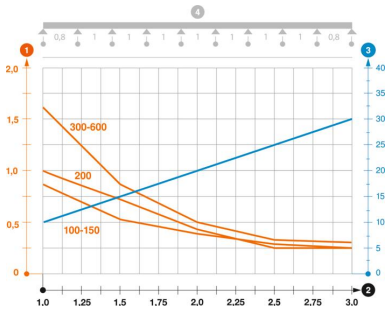

Диаграма на натоварване телена скара тип GRM 105

1. Permitted cable tray/ladder load in kN/m without man load
2. Support width in m
3. Rail bend in mm at permitted kN/m
4. Load scheme during testing

— Load curve with cable tray/ladder width in mm

— Strut bend curve according to support width