Техническа спецификация

Телена скара GR-Magic® 105 FT

Каталожен номер: 6002435

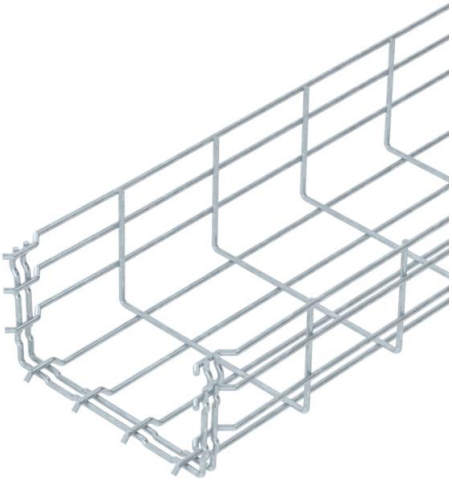

Телена скара с вграден съединител, височина на борда 105 мм.
За телените скари не са необходими допълнителни свързващи компоненти, те просто се поставят една в друга. Размерът на отворите е 50 x 100 мм.
Магнитно затихване чрез екраниране без капак 15 dB, с капак 25 dB.

St Стомана

FT Горещо поцинковане чрез потапяне

Основни данни

Каталожен номер	6002435
Тип	GRM 105 200 FT
Наименование 1	Телена кабелна скара GRM
Производител	OBO
Размери	105x200x3000
Цвят	цвят цинк
Материал	Стомана
Повърхност	Горещо поцинковане чрез потапяне
Стандарт за повърхност	DIN EN ISO 1461
Най-малка продажна единица	3
Количествена единица	Метър
Тегло	202,333 кг
Единица тегло	kg/100 бр.
CO2 отпечатък (GWP) от люлка до портата	4,1707 кг CO2e / 1 Метър

Техническа спецификация

Телена скара GR-Magic® 105 FT

Каталожен номер: 6002435

Размери

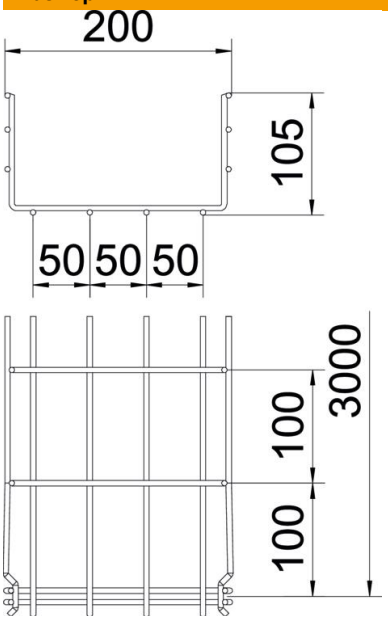

Дължина	3 000 mm
Ширина	200 mm
Ширина	7,87 инч
Височина	105 mm
Височина	4,13 инч
Размер B	200 mm
Размер H	108 mm

Технически данни

Изпълнение съединител	интегрирани съединители
Вид закрепване монтажна система	под Таван Стена
Съхраняване на функционалността	не
Интегрирана разделителна стена	Не
Полезно сечение	175 cm²
Полезно сечение	17500 mm²
Вид профил	U-образна форма
Неръждаема стомана, байцвана	не
Безболтов съединител	да
Едрогабаритно изпълнение	не
Тип тест на натоварване по IEC 61537	Тип II
Вид на съединителя система за носене на кабели	Закрепване с щракване

Техническа спецификация

Телена скара GR-Magic® 105 FT

Каталожен номер: 6002435

Натоварвания

използваеми разстояния между опорите мин.	1 метър
използваеми разстояния между опорите макс.	3 метър
Отстояние 1,0 м	1 kN/м
Отстояние 1,5 м	0,7 kN/м
Отстояние 2,0 м	0,4 kN/м
Отстояние 2,5 м	0,25 kN/м
Отстояние 3,0 м	0,25 kN/м

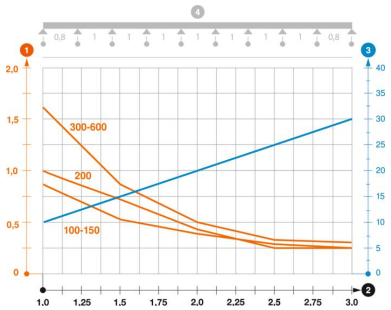

Диаграма на натоварване телена скара тип GRM 105

1. Permitted cable tray/ladder load in kN/m without man load
2. Support width in m
3. Rail bend in mm at permitted kN/m
4. Load scheme during testing

— Load curve with cable tray/ladder width in mm

— Strut bend curve according to support width