Техническа спецификация

Кабелна скара MKSU 60 FT

Каталожен номер: 6064319



MKSU 60 = Система среднотежки кабелни скари, плътни, с височина на борда 60 mm.
Кабелната скара има двустранна перфорация за съединители.
Надлъжните съединители се поръчват отделно, пропорционално.
Магнитно затихване чрез екраниране без капак 20 dB, с капак 50 dB.

St Стомана

FT Горещо поцинковане чрез потапяне

Основни данни

Каталожен номер	6064319
Наименование 1	Кабелна скара MKSU
Наименование 2	плътна,с отвори за съединители
Производител	OBO
Размери	60x150x3000
Цвят	цвят цинк
Материал	Стомана
Повърхност	Горещо поцинковане чрез потапяне
Стандарт за повърхност	DIN EN ISO 1461
Най-малка продажна единица	3
Количествена единица	Метър
Тегло	250 кг
Единица тегло	kg/100 бр.
CO отпечатък (GWP) от люлка до портата	5,5624 кг COe / 1 Метър

Техническа спецификация

Кабелна скара MKSU 60 FT

Каталожен номер: 6064319

Размери

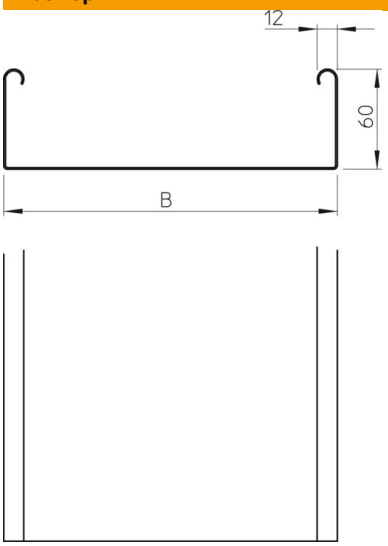

Дължина	3 000 mm
Дължина	10 фут
Ширина	150 mm
Ширина	6 инч
Височина	60 mm
Височина	2 инч
Дебелина на ламарината	0,04 инч
Дебелина на ламарината	1 mm

Технически данни

Изпълнение съединител	без съединители
Вид закрепване монтажна система	под Таван Стена
Позволява стъпване	не
Съхраняване на функционалността	не
с капак	не
Монтажни отвори в основата	не
Отвор по образец на NATO	не
Полезно сечение	88 cm²
Полезно сечение	8800 mm²
Неръждаема стомана, байцвана	не
Странична перфорация	не
Едрогабаритно изпълнение	не
Тип тест на натоварване по IEC 61537	Тип II
Вид на съединителя система за носене на кабели	завинтено

Техническа спецификация

Кабелна скара MKSU 60 FT

Каталожен номер: 6064319

Натоварвания

използваеми разстояния между опорите мин.	1,5 метър
използваеми разстояния между опорите макс.	2,5 метър
Отстояние 1,5 м	1,5 kN/м
Отстояние 1,75 м	1,25 kN/м
Отстояние 2,0 м	1 kN/м
Отстояние 2,5 м	0,5 kN/м

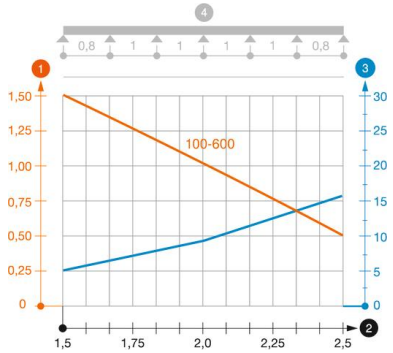

Диаграма на натоварване кабелна скара тип MKSU 60 FS FT

1. Permitted cable tray/ladder load in kN/m without man load
2. Support width in m
3. Rail bend in mm at permitted kN/m
4. Load scheme during testing

— Load curve with cable tray/ladder width in mm

— Strut bend curve according to support width